


使用済みカートリッジ無償回収のご案内


1. 使用済みのトナーカートリッジをダンボールへ入れます。



緩衝材



新聞紙



エアキャップ

使用済みカートリッジは一袋に一本ずつ入れてください。

使用済みカートリッジをダンボールに入れてください。ダンボールの中でトナーがなるべく飛散しないよう、ビニール袋等に入れるご協力をお願い致します。

※使用済みが複数本ある場合は、大箱にまとめて入れていただいてもかまいません。

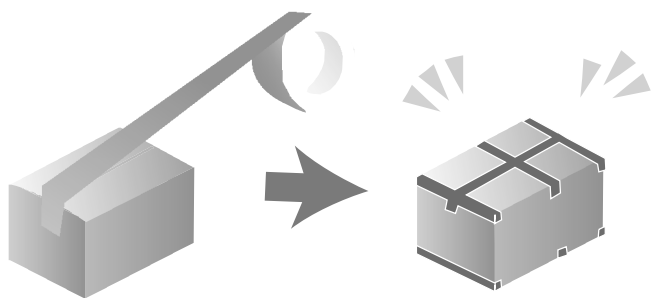
ただし、カートリッジが破損しないように緩衝材（新聞紙やエアキャップ等）を入れていただくようにご協力をお願い致します。

ご注意

1. 未使用品のカートリッジが混ざっていませんか？
2. 調査を依頼するクレーム品が混ざっていませんか？

この無償回収の対象は使用済みカートリッジです。リターン注文品やクレーム品の回収につきましては購入先にご連絡ください。これらが回収された場合は、現品や費用の補償は出来ません。



2. ダンボールへ目張りをします。



ガムテープやテープ等で目張りをお願い致します。

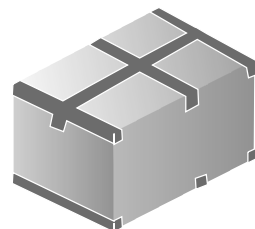
※複数の使用済みカートリッジがある場合、下記の方法で一つにまとめるようにご協力願います。

1. ガムテープ等でまとめる



箱がずれないように
しっかりまとめてください。

2. 梱包したダンボールを大箱で梱包する



3. 使用済みカートリッジ無償回収依頼書をFAX願います。

表面の「使用済みカートリッジ専用無償回収依頼書」に必要事項を記入し、トナー再利用推進センターへFAX願います。FAXした後、**最短で翌営業日の回収になります。**また、依頼書を回収荷物へ貼り付けてください。

4. 西濃運輸へ荷物を渡します。

回収希望日に西濃運輸が着払伝票を持参して伺いますので、回収荷物をお渡しください。

裏面